

БИЗНЕС - ПЛАН
АО "УЗПАРТАМПОНАЖ"
на 2021 год



"UZPARTAMPONAJ" AJ

«УТВЕРЖЕНО»

Наблюдательного совета АО «Узпартампонаж»

№ _____ от _____ 2021 года.

Председатель Наблюдательного совета

Ахмедов Жамшид Рустамович

м/п

БИЗНЕС П Л А Н

АО «Узпартампонаж»

на 2021 год

Название организации, выступающей акционером (участником, учредителем) от имени государства

Агентство по управлению государственными активами Республики Узбекистан

Организационно – правовая форма

Акционерное общество

Адрес электронной почты, почта e-xat.

uzpartamponaj@mail.ru
uzpartamponajaj@umail.uz

ИНН

203025578

Председатель исполнительного органа

Суяров Б.О.

Главный бухгалтер

А.А. Файзуллаев

СОДЕРЖАНИЕ

1. Введение.
2. Общие сведения об акционерном обществе «Узпартампонаж»
3. Основные параметры деятельности предприятия.
4. Цели и задачи развития.
5. Техничко –экономические показатели за 2020-год.(ожидаемый).
6. Финансовый план 2021 год.
7. Расчетный баланс доходов и расходов на 2021 год.
8. Информация о размещении акций АО «Узпартампонаж» на 01.12.2020 года.
9. Прогнозные расчёты и таблицы.

Введение

Деятельность АО «Узпартампонаж» осуществляется согласно Уставу, который перерегистрирован за №113 в инспекции по регистрации хозяйствующих субъектов Карараулбазарского районного хокимията 21 сентября 2017 года. Бурение нефтяных и газовых скважин входит в отрасль нефтегазовой промышленности организационную АО «Узпартампонаж».

АО «Узпартампонаж» является производственным предприятием по креплению скважин нефтяных и газовых скважин, имеет самостоятельный баланс расчетный счет, права и обязанности юридического лица.

Бурение нефтяных и газовых скважин обеспечивает связь нефтяного и газового пласта с дневной поверхностью. При креплении скважины применяют металлические трубы, которые, свинчивая в колонну, спускают в пробуренную скважину на определенную глубину. Эти трубы и колонны называют обсадными. Цементирование скважин, особенно глубоких, – наиболее ответственный этап их строительства. Значение цементировочных работ обуславливается тем, что они являются заключительным процессом и неудачи при их выполнении могут свести к минимуму успехи предыдущей работы вплоть до потери скважины.

Основной задачей нашего предприятия на сегодняшний день является качественная работа предприятия направленная на удовлетворение всех требований и ожиданий наших заказчиков.

Для достижения этих целей мы намерены:

- принимать прогрессивные, ориентированные на заказчика оперативные решения,
- постоянно повышать квалификацию, мотивацию и заинтересованность сотрудников в обеспечении качества,
- обеспечивать строгий отбор, как поставщиков, так и персонала выполняющего требования заказчиков,
- внедрять современную технику и технологию,

АО «Узпартампонаж» относится к нефтегазовой отрасли, которая является стратегической в экономике Республики Узбекистан.

Основной целью общества является извлечение максимальной прибыли путем удовлетворения потребностей контингента предприятий нефтяной и газовой промышленности и других предприятий, повышения производительности труда, снижения издержек, повышения качества крепления и цементирования нефтяных и газовых скважин, повышения эффективности использования финансовых, материальных и других ресурсов, а также повышения материального благосостояния работников и защита прав акционеров.

Общие сведения об акционерном обществе
«Узпартампонаж»

Наименование:	Акционерное Общество «Узпартампонаж»
Основной вид деятельности:	Крепление нефтяных газовых скважин
Отрасль:	Нефть и газ
Форма собственности:	Акционерная
Юридический адрес:	Республика Узбекистан, 200900, город Караулбазар ул. Каршинское шоссе
Уставный капитал:	718 029 000 сум
Количество акций:	8447400 штук
Номинальная стоимость:	85 сум
Распределение Уставного фонда:	Доля Ўзбекистон Республикаси Агентлиги 36% «ERIELL GmbH» - 15% «Integra Euroasia» 9,66% Доля трудового коллектива - 4,8% Свободные инвесторы - 20,79% Мирзаев Икромжон Турсунович 13,75
Статистические коды:	ОКПО – 17370238 ОКОНХ – 65000 ОКЭД - 09100
ИНН:	203025578
Расчетный счет:	20210000904015706001
Код банка:	00085

Основные параметры деятельности предприятия

Основной производственной задачей АО «Узпартампонаж» является крепление скважин повышения качества цементирования скважин.

Качество крепления скважин определяется герметичностью обсадной колонны и отсутствием сообщения между пластами и дневной поверхностью.

Герметичность обсадной колонны еще не определяет качества крепления скважины в целом. Отсутствие сообщения между пластами говорит о высоком качестве крепления скважины. Качество ее цементирования зависит от ряда геологических и технологических факторов.

Цементирование может считаться идеальным, когда весь буровой раствор будет вытеснен седиментационно устойчивым тампонажным раствором

В течении года предприятием АО «Узпартампонаж» проводились работы согласно установленному заданию заказчиков :

Предприятие, также имеет договор с «ERIELL GmbH» и Устюртского Управления буровых работ, несмотря на дальность расстояния и проходимость дорог мы во время выполняем заказы тампонажных работ, крепления нефтяных и газовых скважин.

За 12 месяцев 2020 год АО «Узпартампонаж» ожидается выполнение основные технико–экономические показатели .

Показатели	Ед.измер.	План	Факт	%
Объем работ (услуг) – всего	Млн.с	25 000	37707	150 <
Балансовая прибыль	-	1 086	3485	320 <

По итогам работы 12 месяцев 2020 года по АО «Узпартампонаж» чистая прибыль 1 млрд. 308 млн.сум 130,8%

Показатели	Ед.измер.	План	Факт	%
Фонд заработной платы	млн.с	10000	10500	105
Численность	чел.	345	280	81
Выработка на 1-го работающего	т.сум	28985	37500	142
Среднемесячная зарплата на 1-го работающего	сум	2415416	3125000	129

В 2021 году перед АО «Узпартампонаж» согласно бизнес-плана на 2021 год, планируется закупка необходимых и дополнительных авто запасных частей для спец.техники, дополнительной спец. техники, для дальнейшей, бесперебойной и эффективной работы перед заказчиками, что вовлечет за собой дополнительный рост финансовой прибыли и темп развития .

В ЦЕЛЯХ ДОСТИЖЕНИЯ ЗАДАЧ ОПРЕДЕЛЕННЫХ НА 2021 ГОД НЕОБХОДИМО:

1. Обеспечить безусловное выполнение плана за 2021 год по всем утвержденным прогнозным технико-экономическим показателям.
 2. Модернизация и замена устаревшего и физически изношенного оборудования, спец. техники, автотранспортов новыми, более производительными,
 3. Уделить особое внимание качеству материально технического снабжения, соответственно ликвидировать простои по причине неудовлетворительного материально технического снабжения.
 4. Ликвидировать простои по любым причинам.
 5. Обеспечить неукоснительное соблюдение технических параметров крепления скважин, в соответствии с требованиями проектов.
 6. Увеличить процесс качества крепления скважин .
 7. Внедрение наиболее рациональных систем технического обслуживания и ремонта оборудования, организация транспортное–складского хозяйства и других вспомогательных служб
 8. Снижение материалоемкости и себестоимости продукции, экономии материальных и топливно-энергетических ресурсов, транспортных расходов, штрафов, пеней. Увеличение производительности труда, недопущение сверх лимитных расходов материально технических ресурсов.
 9. Осуществлять в течении года анализ себестоимости по всем статьям расходов.
 10. Установление жёсткого контроля за расходом материально-технических и энергетических ресурсов. Усилить финансовую дисциплину, установить строгий контроль над расходованием финансовых средств.
 11. Повышение уровня организации производства и управления буровыми работами.
 12. Все скважины намеченные креплением скважин в 2021 году обеспечить проектно-сметной документацией в действующих ценах.
 13. Внедрение прогрессивных технологий, техническое перевооружение производства.
 14. Закрепить ответственных за каждый процесс крепления скважин из числа ведущих специалистов аппарата управления АО «Узпартампонаж».
 15. Сокращение снабженческих и складских расходов, услуг оказываемых сервисными организациями, оптимизация и сокращение затрат на привлечение транспорта сторонних организаций за счет ремонта основных производственных фондов собственными силами
 16. Обеспечение социальной защиты работников общества.
 17. Подготовка квалифицированных кадров через учебно-курсовые комбинаты. Усилить работу с молодыми специалистами, с целью подготовки грамотных кадров для выдвижения на руководящие должности среднего звена. Для этого необходимо повысить престижность инженерной работы.
- Выше перечисленные мероприятия дадут возможность получить дополнительную промышленную продукцию - нефть, газ необходимые для развития всех отраслей Республики Узбекистан.

Финансовый план.

Проведение намеченных мероприятий позволят существенно снизить себестоимость оказываемых услуг. Это, прежде всего, маркетинг рынка закупаемых запасных частей и топлива в направлении поиска партнеров предлагающих продукцию удовлетворительного качества по существенно более низкой цене, снижение административных расходов за счет оптимизации системы управления, повышения эффективности и работы, введение компьютерного учета и контроля: интенсификация труда основных рабочих за счет совмещения функций и видов работ.

Вместе с тем необходимо существенно увеличить маркетинговые исследования, поскольку таким образом удастся привлечь иностранных партнеров, следовательно, увеличить объем реализации, услуг, что в целом перекроет затраты на маркетинг.

Планируемые к приобретению новая спец.техника позволит предприятию улучшить качества и увеличить объемы оказываемых услуг.

Производственная мощность всего подвижного состава составляет 87 единиц, среди которых:

Грузовых - 13 ед;	легковых - 3 ед;
Автобусов - 6 ед;	Автокран - 1 ед;
Спец.техн - 59 ед ;	Аренда спец. Техн. – 5 ед.

Резюмируя выше изложенное, можно сказать, что дальнейшей успешной деятельности акционерного общества просто крайне необходимо обновление подвижного состава а также обеспечение запасными частями, автошинами и аккумуляторами. Проектируемый расчетный баланс доходов и расходов (фин. план) по АО «Узпартампонаж » на 2021 год.

Информация о размещении акций АО "Узпартампонаж"

Уставной фонд АО « Узпартампонаж » составляет **718029 тыс.сум**
Количество простых акций принадлежащих **8447400 штук** номинальная
стоимость одной акции **85 сум**, распределено в следующем порядке :

36,0 % акций 3041090 штук (**258493,0 тыс.сум**) закреплены в Государственной
собственности и включены в Уставный фонд АК «Узгеобурнефтегаз»

15,0 % акций 1267110 штук (**107704,0 тыс.сум**) закреплены в «ERIELL GMbh»

9,7 % акций 816200 штук (**69377,0 тыс.сум**) закреплены в «Integra Euroasia»

13,7 % акций 1161400 штук (**98719,0 тыс.сум**) закреплены в «Integra Euroasia»

4,8 % акций 408900 штук (**34756,0 тыс.сум**) размещены среди членов трудового
коллектива

20,8% акций 1752700 штук (**148980, тыс.сум**) размещены среди свободных
инвесторов

Во исполнение постановления Кабинета Министров Республики Узбекистан от 28 июля 2015 года № 207 «О внедрении критериев оценки эффективности деятельности акционерных обществ и других хозяйствующих субъектов с долей государств» и приказа-постановление НХК «Узбекнефтегаз» от 4 сентября 2016 года правления, Правления Акционерной Компании «Узгеобурнефтегаз» и Объединенный комитет профсоюза АК «Узгеобурнефтегаз».

Во исполнение УП РУз от 24 апреля 2015 года №УП-4720 "О мерах по внедрению современных методов корпоративного управления в акционерных обществах" и Положения «о критериях оценки эффективности деятельности акционерных обществ и других хозяйствующих субъектов с долей государства» утверждённое ПКМ РУз от 28.07.2015 года за № 207 согласно чего было издано решение правления НХК «Узбекнефтегаз» от 04.09.2016 года за №01/05-1464 и решение АК «Узгеобурнефтегаз» от 04.07.2019 года за № 02/02 о вносимых изменениях в Бизнес план с обеспечением внедрения критериев оценки эффективности деятельности.

Критерии оценки эффективности деятельности прилагаются в Приложении.

Также на основании вышеуказанного решения НХК «Узбекнефтегаз» устанавливается при выполнении всех критерий ключевых показателей эффективности оценки деятельности размер вознаграждения на 2019-2020 год;

- Директору в размере 70,0 млн.сум

Для ведения системного мониторинга эффективности деятельности исполнительного органа рассмотрение вышеуказанных КПЭ деятельности будет производиться ежеквартально по итогам отчётного квартала при наличии заключения внутреннего аудитора общества.

Согласно рассмотренного и одобренного наблюдательным советом выполнения КПЭ и процента ИКЭ даётся оценка за организацию деятельности директору исполнительного органа, и на основании чего будет выводиться расчётным путём размер вознаграждения.

Примечание: Исходя из производственной необходимости исполнительный орган АО «Узбурнефтегаз» имеет право вносить изменения в Приложениях настоящего бизнес-плана на основании нормативно-правовых актов, протоколов и решений государства, министерств, комитетов и вышестоящей организации.

УТВЕРЖДАЮ
 Директор
 АО "Узпартампонаж"
 Б.О.Суяров
 2021 г.



БИЗНЕС - ПЛАН
 доходов и расходов (финплан) АО "Узпартампонаж" на 2021 год.

№ п/п	Показатели	Всего на 2021 год	в том числе по кварталам			
			1 кв	2 кв	3 кв	4 кв
1	2	3	4	5	6	7
I	Объём выполненных работ (услуг)	27 500	6 875	6 875	6 875	6 875
1.1.	Доходы	27 200	6 800	6 800	6 800	6 800
	Чистая выручка от выполненных работ	27 200	6 800	6 800	6 800	6 800
	трансп. и тампонажные услуги	27 200	6 800	6 800	6 800	6 800
	- эксплуатационное бурение	-	-	-	-	-
	- капремонт скважин	-	-	-	-	-
	втч НДС	4 080	1 020	1 020	1 020	1 020
	в т.ч. амортизационные отчисления	-	-	-	-	-
1.3.	Прочие доходы	300	75	75	75	75
II	Расходы всего	26 305	6 576	6 575	6 577	6 577
2.1.	Производственная себестоимость ТП	22 462	5 615	5 615	5 616	5 616
2.1.1.	Материальные затраты из них:	7 562	1 890	1 890	1 891	1 891
	- сырьё и материалы (запчасти)	4 594	1 148	1 148	1 149	1 149
	- топливо	2 624	656	656	656	656
	- энергия	16	4	4	4	4
	- услуги сторонних организации	308	77	77	77	77
	- прочие	20	5	5	5	5
2.1.2.	ФОТ	11 000	2 750	2 750	2 750	2 750
2.1.3.	Отчисления на соцстрах	1 320	330	330	330	330
2.1.4.	Амортизация	2 528	632	632	632	632
2.1.5.	Прочие расходы	52	13	13	13	13
2.2.	Расходы периода	3 843	961	960	961	961
2.2.1.	Расходы на реализацию	-	-	-	-	-
2.2.2.	Расходы на содержание АУП и ИП:	2 126	531	531	532	532
	- ФОТ с отчислениями	1 670	417	417	418	418
	- транспортные услуги	60	15	15	15	15
	- услуги связи	24	6	6	6	6
	- командировочные	48	12	12	12	12
	амортизация	204	51	51	51	51
	- прочие	120	30	30	30	30
2.2.3.	Прочие операционные расходы	1 717	430	429	429	429
	Платежи в бюджет	328	82	82	82	82
	Социальные выплаты	1 080	270	270	270	270
	Содержание соц. сферы и благот	120	30	30	30	30
	Нематериальные услуги	81	21	20	20	20
	Прочие расходы периода	108	27	27	27	27
3	Расходы от финансовой деятельности	-	-	-	-	-
4	Доходы от финансовой деятельности	-	-	-	-	-
5	Балансовая прибыль	1 195	299	300	298	298
6	Налог на прибыль	440	110	110	110	110
7	Чистая прибыль	755	189	190	188	188
9	Рентабельность	5%	5%	5%	5%	5%

Главный бухгалтер:

Начальник ОПП и Ф:

"Узпартампонаж" АЖ бўйича 2021 йилдаги кутилаётган техник-иқтисодий кўрсаткичлар

т/р	Кўрсаткичлар номи	Ўлчов бирлиги	амалда 2020 йил 9 ой	амалда 2020 йиллик	2021 йил режа	Ўсиш кўрсаткичи %, ўтган йил мос даврига
1	Машина соатлар хажми-жами	м/соат	128290	154318	172000	111,5
1.1.	-маҳсус техникалар (там. техника)	м/соат	100538	133918	149100	111,3
1.2.	-автобуслар	м/соат	7398	3948	5000	126,6
1.3.	-енгил автомашиналар	м/соат	5426	8574	8800	102,6
1.4.	-юк машиналари	м/соат	14928	7878	9100	115,5
1.5.	-Механизм	м/соат	0	0	0	0,0
2	Техникаларнинг тайёргарлик даражаси	коэфф.	0,76	0,75	0,75	100,0
3	Саройдан фойдаланиш коэффициенти	коэфф.	0,50	0,50	0,50	100,0
4	Жами юк ташиш	МИНГ ТН.КМ				
5	Ташилган юклар	МИНГ ТН.				
6	Бажарилган ишлар хажми-жами	МЛН.С.	22522	25000	27500	110,0
6.1.	Маҳсус техника хизматлари	МЛН.С.	22473	24800,0	27200,0	109,7
6.2.	Ўқитиш ва қайта тайёрлаш	МЛН.С.	0	0,0	0,0	0,0
6.3.	Асосий фаолиятнинг бошқа даромадлари	МЛН.С.	49	200,0	300,0	150,0
7	Жами сарф харажатлар	МЛН.С.	19802,0	23914,0	26305,0	110,0
8	Баланс фойда (кўзда тутилаётган)	МЛН.С.	2720,0	1086,0	1195,0	110,0
9	Соф фойда (кўзда тутилаётган)	МЛН.С.	2223	686,0	755,0	110,1
10	Рентабеллик даражаси	%	14	5	5	100,0
11	1-ишчи ходимнинг меҳнат унумдорлиги	МИНГ СЎМ	79691	88571	111020	125,3
12	Иш хаки фонди	МЛН.С.	8228	8362	9018	107,8
13	Ишловчилар сони	нафар	282	280	245	87,5
14	1-ишчи ходимнинг ўртача ойлик иш хаки	МИНГ СЎМ	2431	2489	3067	123,3

Б.О.Суяров

Б.Б.Комнлов

Узпартампонаж АЖ
Директор

ИР ва М бўлим бошлик В.В.О.

Наименование	№ стр.	ЗА 1 КВАРТАЛ 2021 г.		ЗА 1 ПОЛУГОДИЕ 2021 г.		ЗА 9 МЕСЯЦЕВ 2021 г.		ГОДОВОЙ 2021 г.	
		на начало отчетного периода	на конец отчетного периода	на начало отчетного периода	на конец отчетного периода	на начало отчетного периода	на конец отчетного периода	на начало отчетного периода	на конец отчетного периода
АКТИВ									
1. Долгосрочные активы									
Основные средства									
Первоначальная стоимость	10	41 595 175	41 845 175	41 595 175	42 095 175	41 595 175	42 345 175	41 595 175	41 724 656
Сумма износа	11	23 712 082	23 882 082	23 712 082	24 052 082	23 712 082	24 222 082	23 712 082	25 530 183
Остаточная стоимость	12	17 883 093	17 963 093	17 883 093	18 043 093	17 883 093	18 123 093	17 883 093	16 194 473
Нематериальные активы									
Первоначальная стоимость	20								
Сумма амортизации	21								
Остаточная стоимость	22	0	0	0	0	0	0	0	0
Долгосрочные инвестиции, всего	30	207 716	207 716	207 716	207 716	207 716	207 716	207 716	207 716
в том числе:									
Ценные бумаги	40	100 000	100 000	100 000	100 000	100 000	100 000	100 000	100 000
Инвестиции в дочерние холдинга	50	0	0	0	0	0	0	0	0
Инвестиции в зависимые холдинга	60	107 716	107 716	107 716	107 716	107 716	107 716	107 716	107 716
Инвестиции в пред-я с иностр капитал	70	0	0	0	0	0	0	0	0
Долгосрочные инвестиции	80								
Оборудование к установке	90								
Капитальные вложения	100	1 740 475	1 745 475	1 740 475	1 750 475	1 740 475	1 755 475	1 740 475	1 762 894
Долгосрочная дебиторская задолжен.	110	0	0	0	0	0	0	0	0
из нее просроченная	111								
Долгосрочные отсроченные расходы	120		0						
Итого по разделу I	130	19 831 284	19 916 284	19 831 284	20 001 284	19 831 284	20 086 284	19 831 284	18 165 083
2. Текущие активы									
Товарио-материальные запасы, всего	140	1 946 965	2 347 411	1 946 965	2 297 411	1 946 965	2 247 410	1 946 965	2 628 640
Производственные запасы	150	1 891 099	2 300 000	1 891 099	2 250 000	1 891 099	2 200 000	1 891 099	2 581 229
Незавершенное производство	160	0	0	0	0	0	0	0	0
Готовая продукция	170	55 866	47 411	55 866	47 411	55 866	47 410	55 866	47 411
Товары	180	0	0	0	0	0	0	0	0
Расходы будущих периодов	190	0	0	0	0	0	0	0	0
Отсроченные расходы	200	118 847	0	118 847	0	118 847	0	118 847	0
ДЕБИТОРЫ, всего	210	9 863 844	6 521 674	9 863 844	6 502 107	9 863 844	6 535 598	9 863 844	11 814 314
из нее просроченная	211								
Задолжен. покупателей и заказчик.	220	5 387 751	5 118 363	5 387 751	4 862 445	5 387 751	4 619 323	5 387 751	5 503 031

Наименование	на начало отчетного периода	на конец отчетного периода	на начало отчетного периода	на конец отчетного периода	на начало отчетного периода	на конец отчетного периода	на начало отчетного периода	на конец отчетного периода
Задолжен.обособленных подраздел.	230	1 933 172	1 200 000	1 933 172	1 140 000	1 933 172	1 083 000	1 933 172
Задолжен.дочерних и зависим.хоз.общ.	240	4 116 411	1 223 032	4 116 411	1 506 697	4 116 411	1 788 609	4 116 411
Авансы,выданные персоналу	250							
Авансы,выданные поставш и подрядч.	260	306 268		306 268		306 268		306 268
Аванс.платежи по налогам и пл. в Бюдж.	270	6 614	6 283	6 614	5 969	6 614	5 671	6 614
Авансовые платежи в государственные целевые фонды и подотрадаващю	280	0	0	0	0	0	0	0
Задолженность,учредителей по вкладам в уставной капитал	290							
Задолжен.персон. по прочим операциям	300	24 800	100 000	24 800	50 000	24 800	20 000	24 800
Прочие дебиторские задолженности	310	22 000	22 100	22 000	22 200	22 000	22 300	22 456
Денежные средства, всего	320	61 995	73 995	61 995	76 995	61 995	101 995	61 995
Денежные средства в кассе	330	0	0	0	0	0	0	0
Денежные средста на расчетном счете	340	0	0	0	0	0	0	0
Денежные ср-ва в иностранной валюте	350	0	0	0	0	0	0	0
Прочие денежные средства и эквиваленты	360	61 995	73 995	61 995	76 995	61 995	101 995	61 995
Краткосрочные инвестиции	370							
Прочие текущие активы	380							
ИТОГО ПО РАЗДЕЛУ 2	390	11 991 651	8 869 085	11 991 651	8 799 518	11 991 651	8 783 008	11 991 651
ВСЕГО по активу баланса	400	31 822 935	28 785 369	31 822 935	28 800 802	31 822 935	28 869 292	31 822 935
		0	-0	0	-0	0	-0	0

ПАССИВ

1. Источники собственных средств								
Уставной капитал	410	718 029	718 029	718 029	718 029	718 029	718 029	718 029
Добавленный капитал	420	0	0	0	0	0	0	0
Резервный капитал	430	11 342 663	11 342 663	11 342 663	11 342 663	11 342 663	11 342 663	11 342 663
Выкупленные собственные акции	440	0	0	0	0	0	0	0
Нераспределенная прибыль	450	1 161 529	1 686 529	1 161 529	2 167 529	1 161 529	2 448 529	1 161 529
Целевые поступления	460	6 680 496	6 169 063	6 680 496	5 773 063	6 680 496	5 577 062	6 680 496
Резервы предстоящих расходов	470							
ИТОГО ПО РАЗДЕЛУ 1	480	19 902 717	19 916 284	19 902 717	20 001 284	19 902 717	20 086 283	19 902 717

2. Обязательства

Долгосрочные обязательства	490	0	0	0	0	0	0	0
в т.ч. долгосрочная кредит. задолженность из неэ.просроченная кредит. задолжени.	491							
Долгосрочная задолж. постав. и подр.	500							
Долгосрочная задолж. обособл. подраздел.	510							
Долгосрочная задолж. дочер. и завис. хоз. об.	520							

Наименование	№ стр.	ЗА 1 КВАРТАЛ 2021 г.			ЗА 1 ПОЛУГОДИЕ 2021 г.			ЗА 9 МЕСЯЦЕВ 2021 г.			ГОДОВОЙ 2021 г.	
		на начало отчетного периода	на конец отчетного периода	на начало отчетного периода	на конец отчетного периода	на начало отчетного периода	на конец отчетного периода	на начало отчетного периода	на конец отчетного периода	на начало отчетного периода	на конец отчетного периода	
Долгосрочные отсроченные доходы	530											
Долгосрочные отсроченные обязательства по задолж. и обязательным платежам	540											
Прочие долгосроч. отсрочен. обязательства	550											
Авансы, полученные от покупателей и заказ.	560											
Долгосрочные банковские кредиты	570	0	0	0	0	0	0	0	0	0	0	0
Долгосрочные займы	580											
Прочие долгосрочные кредитор задолженн.	590											
Текущие обязательства, всего	600	11 920 218	8 869 085	11 920 218	8 799 518	11 920 218	8 783 009	11 920 218	8 783 009	11 920 218	12 902 761	12 902 761
в т.ч.: текущая кредиторская задолженность	601	11 920 218	8 869 085	11 920 218	8 799 518	11 920 218	8 783 009	11 920 218	8 783 009	11 920 218	12 902 761	12 902 761
из неопросрочен. текущая кредит. задолжен.	602											
Задолженность поставщикам и подрядчикам	610	1 564 175	1 314 175	1 564 175	1 294 175	1 564 175	1 264 175	1 564 175	1 264 175	1 564 175	1 073 008	1 073 008
Задолжен. обособленным подразделениям	620	551 275	501 275	551 275	481 275	551 275	451 275	551 275	451 275	551 275	226 625	226 625
Задолж. дочерн. и зависимым хоз. об-вам	630	4 618 138	4 768 138	4 618 138	4 818 138	4 618 138	4 868 138	4 618 138	4 868 138	4 618 138	5 556 148	5 556 148
Отсроченные доходы	640		0		0		0		0		0	0
Отсроч. обязательств. по налогам и обяз. плат.	650		0									
Прочие отсроченные обязательства	660											
Полученные авансы	670											
Задолженность по платежам в бюджет	680	1 086 144	570 583	1 086 144	769 998	1 086 144	920 145	1 086 144	1 086 144	1 086 144	938 215	938 215
Задолженность по страхованию	690	0	0	0	0	0	0	0	0	0	0	0
Задолжен. по платежам в гос. целев. фонды	700	2 146 491	1 145 202	2 146 491	985 478	2 146 491	1 045 748	2 146 491	1 045 748	2 146 491	2 436 839	2 436 839
Задолженность учредителям	710	27 193	5 887	27 193	5 887	27 193	5 000	27 193	5 000	27 193	25 614	25 614
Задолженность по оплате труда	720	1 718 400	783 760	1 718 400	690 289	1 718 400	545 209	1 718 400	545 209	1 718 400	2 187 570	2 187 570
Краткосрочные кредиты	730	0	0	0	0	0	0	0	0	0	0	0
Краткосрочные займы	740	0	0	0	0	0	0	0	0	0	0	0
Текущая часть долгосрочных обязательств	750	0	0	0	0	0	0	0	0	0	0	0
Прочие кредиторские задолженности	760	759 677	281 340	759 677	235 553	759 677	134 594	759 677	134 594	759 677	685 367	685 367
ИТОГО ПО РАЗДЕЛУ 2	770	11 920 218	8 869 085	11 920 218	8 799 518	11 920 218	8 783 009	11 920 218	8 783 009	11 920 218	12 902 761	12 902 761
ВСЕГО по пассиву баланса	780	31 822 935	28 785 369	31 822 935	28 800 802	31 822 935	28 869 292	31 822 935	28 869 292	31 822 935	32 843 949	32 843 949


Главный бухгалтер:



Начальник ОПП и Ф:

Наименование показателей	N стр.	факт 2020 год		За 1 квартал 2021 года		За 1 полугодие 2021 года		За 9 месяцев 2021 года		За 2021 года	
		Доходы (прибыль)	Расходы (убыток)	Доходы (прибыль)	Расходы (убыток)	Доходы (прибыль)	Расходы (убыток)	Доходы (прибыль)	Расходы (убыток)	Доходы (прибыль)	Расходы (убыток)
Прибыль (убыток) от общезайствованной деятельности (стр. 100+110-170)	220	1 086 000		299 000		599 000		897 000		1 195 000	
Чрезвычайные прибыли и убытки	230										
Прибыль (убыток) до уплаты налога на доходы (прибыль) (стр. 220+/-230)	240	1 086 000		299 000		599 000		897 000		1 195 000	
Налог на доходы (прибыль)	250		400 000		100 000		166 000		249 000		440 000
Налог на сверхприбыль	251		-								
Отчисления от сверхприбыли на целевое финансирование	252		-								
Прочие налоги и сборы от прибыли	260		-		0						
Чистая прибыль (убыток) отчетного периода (стр. 240-250-260)	270	686 000		199 000		433 000		647 000		755 000	

Главный бухгалтер:



Начальник ОПП и Ф:

бюджетных платежах на 2021 год по АО "Узпартампонаж"

тыс.сум

№ п/п	Наименование затрат	Единица измерения	Налогооб лагае-мая база	Ставка налога	Прогноз на 2020 год				
					за год	1 кв	2 кв	3 кв	4 кв
	Платежи в бюджет, Налоги:								
1	На имущество	сум			258 000	64 500	64 500	64 500	64 500
2	На землю	га			60 000	15 000	15 000	15 000	15 000
3	Плата за воду	куб.м.			10 000	2 500	2 500	2 500	2 500
	Всего:				328 000	82 000	82 000	82 000	82 000

Главный бухгалтер:

Начальник ОПП и Ф:



ПРОГНОЗНЫЙ РАСЧЁТ

о платежах во внебюджетные фонды на 2021 год по
АО "Узпартампонаж"

Тыс. сум

№ п/п	Наименование затрат	Налогообла гаемая база	Ставка налога	Прогноз на 2021 год				
				за год	1 кв	2 кв	3 кв	4 кв
	Платежи во внебюджетные фонды, Налоги:							
1	ЕСП (Ягона ижтимоий тулов)		12,0%	1 080 000	270 000	270 000	270 000	270 000
				1 080 000	270 000	270 000	270 000	270 000

Главный бухгалтер:

Начальник ОПП и Ф:



Перечень приобретаемых оборудования, зап.части и спец техника по АО "Узпартампонаж" на 2021 г.

тыс.сум

№ п/п	Наименование	Всего на 2021 г.	в том числе по кварталам			
			1 квартал	2 квартал	3 квартал	4 квартал
1	АО "Узпартампонаж"					
	<i>в.т.ч.</i>					
1	З/Части шассе на спец технику	1 500 000	500 000	500 000	500 000	0
2	Автошина	956 456	239 114	239 114	239 114	239 114
3	АКБ (аккумулятор)	130 592	32 648	32 648	32 648	32 648
4	З/Части спец оборудование	2 000 000	500 000	500 000	500 000	500 000
5	Персональный компьютер	500 000	0	250 000	250 000	0
6	спец.техника БМ-700	2 500 000	1 250 000	1 250 000	0	0
7	спец. Цем. Агрегат АНЦ-320	7 500 000	7 500 000	0	0	0
	Всего	15 087 048	10 021 762	2 771 762	1 521 762	771 762

Главный бухгалтер:

Главный механик:

Информация по дивидендам АО "Узнаргаминонаж"

Наименование	ед.изм.	за 2013 год	за 2014 год	за 2015 год	за 2016 год	за 2017 год	за 2018 год	за 2019 год	за 2020 год
численный дивиденд на одну простую акцию	сум	0	111,0	495,0	0	0	27,8	531,9	x
чистая прибыль отчетного периода	млн.сум	857,0	286,0	810,0	172,6	321,0	139,4	1 063,9	x
численные дивиденды по привилегированным акциям	млн.сум	33,8	33,8	41,8					
общее число размещенных простых акций	шт.	8 447 400	8 447 400	8 447 400	8 447 400	8 447 400	8 447 400	8 447 400	8 447 400

Главный бухгалтер:



Начальник ОПП и Ф:

ПРОГНОЗНЫЙ РАСЧЁТ

фонда оплаты труда рабочих АО "Узпартампонаж"
на 2021 год

тыс.сум

№ п/п	Наименование затрат	Прогноз на 2021 год
	ФОТ	11 945 000
	в том числе,	
1	Заработная плата по сдельным расценкам, тарифным ставкам и должностным окладам	5 100 000
2	Премии за основные результаты хозяйственной деятельности	1 542 000
3	Доплата за хорошую работу	620 000
4	Выплаты по установленным коэффициентам за работу высокогорных, пустынных и безводных	1 211 000
5	Надбавки за работу в ночное время в выходные и праздничные дни	510 000
6	Оплата ежегодных и дополнительных отпусков	1 210 000
7	Возмещение расходов на питание	1 752 000
	15% ПФ от ФОТ	1 080 000

Главный бухгалтер:

Начальник ОПП и Ф:



Анализ показателей АО "Унитарный банк" согласно приложению №2а на 2021 г.
к Положению "О критериях оценки эффективности деятельности акционерных обществ и других хозяйствующих субъектов с долей государства"

№	Показатель	А	В	С	Д	Т	J	К
Основные ключевые показатели эффективности								
1.	Выполнение прогноза чистой выручки от реализации (в тыс. сум)	25	6 800 000	13 600 000	20 400 000	27 200 000		
2.	Выполнение прогноза чистой прибыли (убытка) (в тыс. сум)	30	189 000	379 000	567 000	755 000		
3.	Рентабельность инвестиций акционеров (TSR — Total Shareholders Return)*	5	0	0	0	0,5		
4.	Рентабельность активов	10	0,06	0,06	0,06	0,06		Если ниже 0,05 критическое
5.	Коэффициент финансовой независимости	10	1,1	1,1	1,1	1,1		Если ниже 1 критическое
6.	Коэффициент покрытия (платежеспособности)	10	1,3	1,3	1,3	1,3		Ниже 1,25 критическое
7.	Дивидендный выход (тыс. сум)	10					377 500	
Всего:		100						

Анализ показателей АО "Узартампонаж" согласно приложению №26 на 2021 г.
к Положению "О критериях оценки эффективности деятельности акционерных обществ и других хозяйствующих субъектов с долей государства"

№	Показатель	A	B	C	D	D	D	D	D	Норма критерий
Дополнительные ключевые показатели эффективности										
1	Коэффициент износа основных средств		8	0,5	0,5	0,5	0,5	0,5	0,5	Превышение 0,5 несостоятельное
2	Коэффициент обновления основных средств		4	0,0	0,0	0,0	0,0	0,1		
3	Производительность труда, тыс сум		10	30000	60000	90000	120000			
4	Фондоотдача		10	0,21	0,42	0,62	0,85			
5	Коэффициент абсолютной ликвидности		8	0,21	0,21	0,21	0,21	0,21		Если ниже 0,2 критическое
6	Энергоэффективность (доля затрат на энергию в структуре себестоимости продукции)		12	0,15	0,15	0,15	0,15	0,15		
7	Оборачиваемость кредиторской задолженности в днях		7	105	110	120	130			
8	Оборачиваемость дебиторской задолженности в днях		7	110	110	115	120			
9	Затрат на обучение персонала, в расчете на одного работника (в тыс сумам)		12	10	15	20	25			
10	Коэффициент текучести кадров		6	1,0	1,0	1,0	1,0	1,0		
11	Выполнение установленного задания КИП		12	0,5	0,5	0,5	0,5	0,5		
12	Прибыль до вычета процентов, налогов и амортизации. (ЕВЛПДА — Earnings Before Interest, Taxes, Depreciation & Amortization)*		1	0	0	0	0,08			
13	Соотношение затрат и доходов (CIR — Cost Income Ratio)*		1	0	0	0	0,98			
14	Рентабельность привлеченного капитала (ROCE — Return on Capital Employed)*		1	0	0	0	0,1			
15	Рентабельность акционерного капитала (ROE — Return On Equity)*		1	0	0	0	1			
Всего (ИКЭ):			100							

🏠 Бош саҳифа
(<https://kpi.davaktiv.uz/bussines/>)

☰ Маълумотлар
(<https://kpi.davaktiv.uz/bussines/bussines/type=0>)

☰ Маълумотларни тўлдириш
(<https://kpi.davaktiv.uz/bussines/bussines/type=0>)

Давлат иштирокидаги корхоналар Бизнес режасининг асосий кўрсаткичлари - Маълумотлар Йил - 2021

Режа ҳолати: **Қабул қилинди**

📄 PDF (https://kpi.davaktiv.uz/bussines/datasheet/generate_pdf/2021?inn=203025578)

1. Ишлаб чиқариш (Ишлар ва хизматлар) қуввати


1 - чорак	1 - ярим йиллик			9 ойлик		
	Амалда	%	Қуввати	Амалда	%	Қуввати
3	-	-	99 036	-	-	148 554

1 - чорак 1 - ярим йиллик 9 ойлик

Амалда	%	Қуввати	Амалда	%	Қуввати	Амалда
3	-	78	-	-	78	-
2	-	52	-	-	52	-

 Бош саҳифа
(<https://kpi.davaktiv.uz/bussines/>)

 Маълумотлар
(<https://kpi.davaktiv.uz/bussines/buss-type=0>)

 Маълумотларни тўлдириш
(<https://kpi.davaktiv.uz/bussines/buss-type=0>)

2. Ишлаб чиқариш (Ишлар ва хизматлар) ҳажми

Кўрсаткичлар	1 - чорак		1 - ярим йиллик	
	Ҳажми	Режа	Ҳажми	Режа
Ишлаб чиқариш (Ишлар ва хизматлар) ҳажми, шу жумладан, асосий маҳсулотлар тури (ишлар, хизматлар) бўйича:	6 875 000	-	13 750 000	-
Махсус техникалар	48 300	-	96 600	-

1 - ярим йиллик

1 - чорак

Ўлчов

бирлиги

Режа

Амалда

%

Режа

Амалда

билан хизмат
курсатиш

минг сўм

6 875 000

-

-

13 750 000

-

 Бош саҳифа
(<https://kpi.davaktiv.uz/bussines/>)

 Маълумотлар
([https://kpi.davaktiv.uz/bussines/buss
type=0](https://kpi.davaktiv.uz/bussines/buss
type=0))

 Маълумотларни тўлдириш
([https://kpi.davaktiv.uz/bussines/buss
type=0](https://kpi.davaktiv.uz/bussines/buss
type=0))

3. Молиявий кўрсаткичлар

1 - яри

1 - чорак

Кўрсаткичлар

Ўлчов бирлиги

Режа

Амалда

%

Режа

Ам

Даромадлар,
шумладан

минг сўм

6 875 000

-

-

13 750 000

Соф шум

минг сўм

6 800 000

-

-

13 600 000

Асосий
фаолиятнинг
бошқа

минг сўм

75 000

-

-

150 000

Даромадлари

Молиявий

минг сўм

0

-

0

фаолиятнинг

Даромадлари

1 - яри

1 - чорак

Ўлчов бирлиги

Кўрсаткичлар

Ам

Режа

%

Амалда

Режа

11 231 000

минг сўм

5 615 500

Сотилган


маҳсулотлар
(иш, хизмат)

 Бош саҳифа
(<https://kpi.davaktiv.uz/bussines/>)

таннарҳи, шу
жумладан,
асосий
маҳсулотлар
тури (иш,
хизмат)

 Маълумотлар
(<https://kpi.davaktiv.uz/bussines/buss-type=0>)

бўйича:

 Маълумотларни тўлдириш
(<https://kpi.davaktiv.uz/bussines/buss-type=0>)

96 600

Битта бирлик, минг сўм

48 300

Асосий

фаолият

11 231 000

Умумий сумма, минг
сўм

5 615 500

Маҳсус
техникалар б-
н
хиз.курсатиш

1 921 500

минг сўм

960 750

Давр

харажатлари,
шу жумладан:

0

минг сўм

0

Сотиш

харажатлари

1 063 000


минг сўм


531 500

Маъмурий
харажатлар

Кўрсаткичлар	Ўлчов бирлиги	1 - чорак		1 - яри	
		Режа	Амалда	Режа	Ам
Бошқа операцион харажатлар	МИНГ СЎМ	429 250	-	858 500	-
Молиявий фаолият бўйича харажатлар	МИНГ СЎМ	0	-	0	-
Соф фойда / Зарар	МИНГ СЎМ	188 650	-	377 300	-

 Бош саҳифа
(<https://kpi.davaktiv.uz/bussines/>)

 Маълумотлар
(<https://kpi.davaktiv.uz/bussines/buss-type=0>)

 Маълумотларни тўлдириш
(<https://kpi.davaktiv.uz/bussines/buss-type=0>)

4. Солиқлар ва мақсадли жамғармаларга тўловлар

Кўрсаткичлар	Ўлчов бирлиги	1 - чорак		1 - ярим йиллик	
		Режа	Амалда	Режа	Амалда
Жами бюджетга тўловлар суммаси, шу жумладан:	МИНГ СЎМ	1 433 500	-	2 867 000	-
Даромад (фойда) солиғи	МИНГ СЎМ	80 000	-	160 000	-
Қўшилган қиймат солиғи (ҚҚС)	МИНГ СЎМ	1 020 000	-	2 040 000	-

Кўрсаткичлар	Ўлчов бирлиги	1 - чорак		1 - ярим йиллик	
		Режа	Амалда	Режа	Амалда
Акциз солиғи	МИНГ СЎМ	0	-	0	-
Ягона ижтимоий тўлов ва фуқароларнинг бюджетдан ташқари Пенсия жамғармасига суғурта бадаллари (ЯИТ)	МИНГ СЎМ	270 000	-	540 000	-
Ер ости бойликларидан фойдаланганлик учун солиқ	МИНГ СЎМ	0	-	0	-
Бошқалар (қолган барча солиқлар)	МИНГ СЎМ	63 500	-	127 000	-

5. Соф фойдани тақсимланиши


Номланиши	Ўлчов бирлиги	1 - чорак		1 - ярим йилли	
		Режа	Амалда	Режа	Амалда
Соф фойда	МИНГ СЎМ	188 650	-	377 300	-

- 🏠 Бош саҳифа
(<https://kpi.davaktiv.uz/bussines/>)
- ☰ Маълумотлар
(<https://kpi.davaktiv.uz/bussines/buss-type=0>)
- ☰ Маълумотларни тўлдириш
(<https://kpi.davaktiv.uz/bussines/buss-type=0>)

Номланиши	Ўлчов бирлиги	1 - чорак		1 - ярим йилли	
		Режа	Амалда	Режа	Амалда
Дивиденд тўлашга, шу жумладан:	минг сўм	0	-	0	-
Давлат улушига	минг сўм	0	-	0	-
шундан, тўланган	минг сўм	0	-	0	-
Захира фондига	минг сўм	0	-	0	-
Корхонани ривожлантиришга	минг сўм	0	-	0	-
Бошқалар	минг сўм	0	-	0	-

 Бош саҳифа
(<https://kpi.davaktiv.uz/bussines/>)

 Маълумотлар
(<https://kpi.davaktiv.uz/bussines/buss-type=0>)

 Маълумотларни тўлдириш
(<https://kpi.davaktiv.uz/bussines/buss-type=0>)

6. Қарздорлик

Номланиши	Ўлчов бирлиги	1 - чорак		шундан, муддати ўтган	Ҳисобот йили бошига	Ҳисобот йили бошига
		Режа	Амалда			
Дебитор қарздорлик	минг сўм	-	3 250 000	-	-	6 5
Кредиторлик қарздорлик	минг сўм	-	2 875 000	-	-	5 7

7. Ташқи қарздорлик

Номланиши	Ўлчов бирлиги	Ҳисобот дари бошига қолдиқ	1 - чорак		
			Олинган	Қайтарилган	Оли %
Корхонанинг ташқи қарзи, шу жумладан:	Минг АҚШ долл.	0	0	-	-
Давлат кафиллиги	Минг АҚШ долл.	0	0	-	-
Давлат кафиллигисиз, шу жумладан	Минг АҚШ долл.	0	0	-	-
Тизимдаги ташкилотларнинг кафиллиги асосида	Минг АҚШ долл.	0	0	-	-
Корхонанинг ўз кафиллиги асосида	Минг АҚШ долл.	0	0	-	-
Бошқа корхоналар кафиллиги асосида	Минг АҚШ долл.	0	0	-	-

8. Корхонанинг ташқи савдо ва ташқи молиявий фаолияти

Кўрсаткичлар	Ўлчов бирлиги	1 - чорак	1 - ярим йилли



Бош саҳифа

(<https://kpi.davaktiv.uz/bussines/>)



Маълумотлар

(<https://kpi.davaktiv.uz/bussines/bussines/type=0>)



Маълумотларни тўлдириш

(<https://kpi.davaktiv.uz/bussines/bussines/type=0>)

Кўрсаткичлар Ўлчов бирлиги Режа 1-ярама йиллик

Кўрсаткичлар	Ўлчов бирлиги	Режа	1-ярама йиллик
Экспорт ҳажми	Минг АҚШ долл.	0	0
Импорт ҳажми	Минг АҚШ долл.	0	0
Савдо баланси	Минг АҚШ долл.	0	0

(экспорт ва импорт ўртасидаги фарқи)

Чет эл валютасига эhtiёжи

🏠 Бош саҳифа
(<https://kpi.davaktiv.uz/bussines/>)

☰ Маълумотлар
(<https://kpi.davaktiv.uz/bussines/buss-type=0>)

☰ Маълумотларни тўлдириш
(<https://kpi.davaktiv.uz/bussines/buss-type=0>)

9. Самардорликнинг муҳим кўрсаткичлари

Номланиши	Меъёр	1-чорак	1-ярим йиллик	9с
Соф тушум прогноз кўрсаткичининг бажарилиши (минг сўмда)	-	-	-	-

Соф фойда прогноз
кўрсаткичининг
бажарилиши (минг
сўмда)


Активлар
рентабеллиги
(фоизда)


Маҳсулот
таннархини
камайтириш
(белгиланган
топшириққа
нисбатан фоизда)


Ишлаб чиқариш
қувватидан
фойдаланиш
коэффициенти

Тўлов қобилияти
коэффициенти

Молиявий
барқарорлик
коэффициенти




 Бош саҳифа
(<https://kpi.davaktiv.uz/bussines/>)

 Маълумотлар
(<https://kpi.davaktiv.uz/bussines/buss>
type=0)

 Маълумотларни тўлдириш
(<https://kpi.davaktiv.uz/bussines/buss>
type=0)

Номланиши Меъёр

Номланиши	Меъёр	1 - чорак	1 - ярим йиллик	9 с
Дивиденд ҳисобланиши (минг сўмда)	-	-	-	-
Экспорт параметрларининг бажарилиши (фоизда)	-	-	-	-
Маҳаллийлаштириш кўрсаткичининг бажарилиши (белгиланган топшириққа нисбатан фоизда)	-	-	-	-
Инвестиция дастурларининг бажарилиши (фоизда)	-	-	-	-
Чет эл валютасидан мустақиллик коэффициенти	-	-	-	-

-  Бош саҳифа
(<https://kpi.davaktiv.uz/bussines/>)
-  Маълумотлар
(<https://kpi.davaktiv.uz/bussines/buss-type=0>)
-  Маълумотларни тўлдириш
(<https://kpi.davaktiv.uz/bussines/buss-type=0>)

10. Маҳаллийлаштириш дастурига киритилган маҳсулотларни ишлаб чиқариш

Маҳаллийлаштириладиган маҳсулотлар номи	Ўлчов бирлиги	1 - чорак

Маҳаллийлаштирилдиган
маҳсулотлар номи

Сони

1 - чора%, маҳаллийла

Ўлчов
бирлиги

Режа

%

Режа

Амалда
Сони

%

Ам
%, маҳаллийла



Бош саҳифа

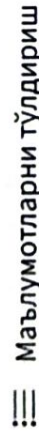
(<https://kpi.davaktiv.uz/bussines/>)



Маълумотлар

(<https://kpi.davaktiv.uz/bussines/buss>

type=0)



Маълумотларни тўлдириш

(<https://kpi.davaktiv.uz/bussines/buss>

type=0)

11. Инвестиция лойиҳалари

Молиялаштириш
манбалари

1 - қс

Инвестиция
лойиҳаларининг
номи

Киритиладиган
инвестициялар
ҳажми

Бошқа
манбалар
(ташқи

Ўз

маблағлари
инвестиция,
банк

Режа

Ама.

12. Ҳомийлик (хайрия) ёрдамлари

Асос

Ўлчов
бирлиги

1 - чорақ

Режа

Амалда

%

Режа

Амалда

1 - ярим йиллик

1 - ярим йиллик

1 - чорак

Ўлчов

Асос

бирлиги

Режа

Амалда

%

Режа

Амалда

Жами, шу жумладан:

минг сўм

0

-

-

0

-

Президент ва Ҳукумат қарорларига асосан

минг сўм

0

-

-

0

-

Президент Администрацияси ва Ҳукумат топшириқларига асосан

минг сўм

0

-

-

0

-

Бошқа асосларга кўра

минг сўм

0

-

-

0

-

13. Ишчилар сони

Кўрсаткичлар

1 - чорак

1 - ярим йиллик

9 ойлик

йиллик

Сони

Сони

Сони

Сони

Жами ишчи-ходимлар сони, шу жумладан:

Марказий аппарат ходимлари сони

-

-

-

-

 Бош саҳифа
(<https://kpi.davaktiv.uz/bussines/>)


 Маълумотлар
(<https://kpi.davaktiv.uz/bussines/bussines/type=0>)


 Маълумотларни тўлдириш
(<https://kpi.davaktiv.uz/bussines/bussines/type=0>)

1 - чорак 1 - ярим йиллик 9 ойлик йиллик

Кўрсаткичлар

 Бош саҳифа
(<https://kpi.davaktiv.uz/bussines/>)

 Маълумотлар
(<https://kpi.davaktiv.uz/bussines/bussines/type=0>)

 Маълумотларни тўлдириш
(<https://kpi.davaktiv.uz/bussines/bussines/type=0>)

шундан, маъмурий бошқарув ходимлари

Таркибий тузилмаларда ишлайдиган
ишчи-ходимлар сони

Маъсул шахс (Ф.И.О, Лавозим): Комилов Баходир Бахронович

Контактлар (мобил ва иш телефони рақамлари): +99893 470 03 30

Электрон почта манзили (Е-хат почтаси): uzraktamronaj@mail.ru

Ташкилот веб-сайти: -

Бизнес режа:

- Одобрено Бизнес - план на 2021 год.pdf
- Сканировать1 (5).PDF

Корхонанинг ривожланиш стратегияси:

- Документ 80.pdf